

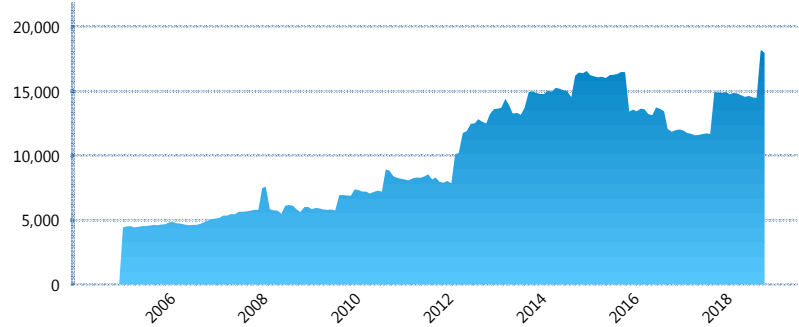
I. INFORMACIÓN FINANCIERA

I) Detalles del Fondo

Detalles del Fondo	
Razón Social	Fondo Profuturo SB1, S.A. de C.V., SIEFORE
Inicio de Operaciones	23/09/2004
Tipo de Fondo	Básica
Clave Bolsa	PROF-B1
Activos Administrados *	17,956
ISIN	MX54PR3B0022
Comisión Anual	1.02%
Administrador	Profuturo Afore, S.A. de C.V.
Director General	Lic. Arturo García Rodríguez
Presidente del Consejo	Alberto Baillères González

Activos Administrados *

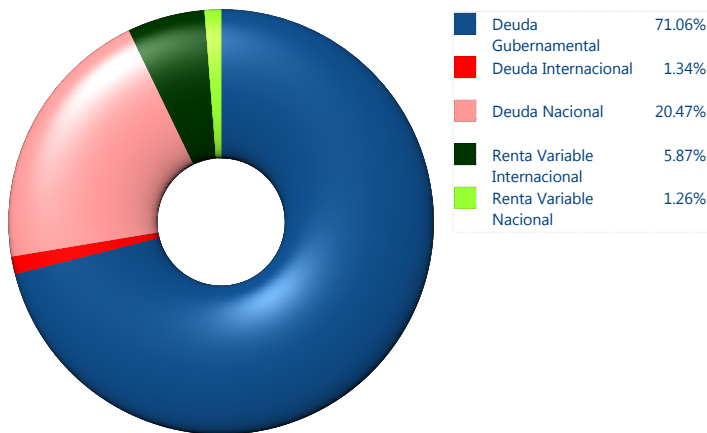
\$17,956



*Cifras en millones de pesos

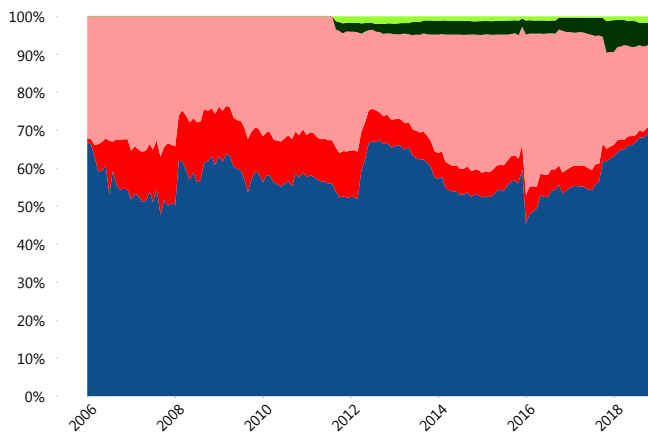
Contiene el efecto de fusiones, cortes transversales y transferencias por edad. Para mayor información consultar: <http://www.consar.gob.mx/gobmx/Aplicativo/Factsheets/EC/ECSAR.pdf>

II) Inversiones



Tipo de Instrumento		Profuturo (SB1)	Sistema Básicas 1**
Renta Variable Nacional	Renta Variable Nacional	1.26%	1.99%
	Total	1.26%	1.99%
Renta Variable Internacional	Renta Variable Internacional	5.87%	4.59%
	Total	5.87%	4.59%
FIBRAS	FIBRAS	0.00%	1.54%
	Total	0.00%	1.54%
Estructurados	Estructurados	0.00%	0.91%
	Total	0.00%	0.91%
Deuda Nacional	Aerolíneas	0.00%	0.10%
	Alimentos	0.30%	0.51%
	Automotriz	0.00%	0.13%
	Banca de Desarrollo	6.23%	1.93%
	Bancario	0.81%	1.21%
	Bebidas	1.47%	0.72%
	Cemento	0.00%	0.03%
	Centros Comerciales	0.00%	0.07%
	Consumo	0.08%	0.31%
	Empresas Productivas del Estado	4.04%	4.07%
	Estados	0.09%	0.94%
	Europeos	0.19%	3.06%
	Grupos Industriales	0.54%	0.78%
	Infraestructura	0.72%	5.00%
	Inmobiliario	0.00%	0.01%
	OTROS	1.96%	1.13%
	Papel	0.19%	0.14%
Serv. Financieros	0.05%	0.38%	
Telecom	2.00%	1.13%	
Transporte	0.20%	0.38%	
Vivienda	1.62%	2.39%	
Total	20.47%	24.42%	
Deuda Internacional	Deuda Internacional	1.34%	1.10%
	Total	1.34%	1.10%
Deuda Gubernamental	BONDES	2.26%	0.78%
	BONOS	2.99%	8.84%
	BPA182	0.00%	2.66%
	CBIC	2.88%	4.86%
	CETES	6.88%	3.33%
	REPORTO	0.00%	2.31%
	UDIBONO	56.05%	41.98%
	UMS	0.00%	0.67%
	Total	71.06%	65.44%
	Total	100.00%	100.00%

Evolución de Inversiones



**Considera las inversiones de todo el grupo de SIEFORES Básicas 1 Cifras al cierre de noviembre de 2018

III) Desempeño

Rendimiento Bolsa

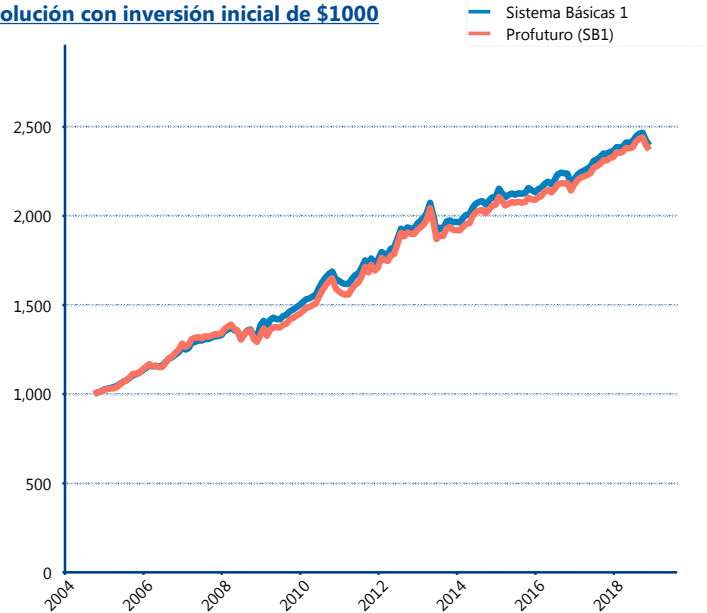
Tipo	Profuturo (SB1)	Sistema Básicas 1
1 año	2.13%	1.69%
2 años	5.14%	4.80%
3 años	4.21%	3.74%
5 años	4.21%	3.97%

Indicador de Rendimiento Neto

Siefore	IRN %
Inbursa (SB1)	5.58%
Profuturo (SB1)	4.92%
PensionISSSTE (SB1)	4.88%
Azteca (SB1)	4.85%
Coppel (SB1)	4.68%
Citibanamex (SB1)	4.28%
XXI-Banorte (SB1)	4.27%
SURA (SB1)	4.24%
Invercap (SB1)	4.12%
Principal (SB1)	3.85%

Promedio Ponderado	4.52%
Promedio Simple	4.57%

Evolución con inversión inicial de \$1000



Construido con el precio de la Siefore registrado en la Bolsa Mexicana de Valores

IV) Medidas de sensibilidad y riesgos

Evolución del Plazo Promedio Ponderado

